



第3四半期決算 補足資料

【 2010年3月期 第3四半期 】

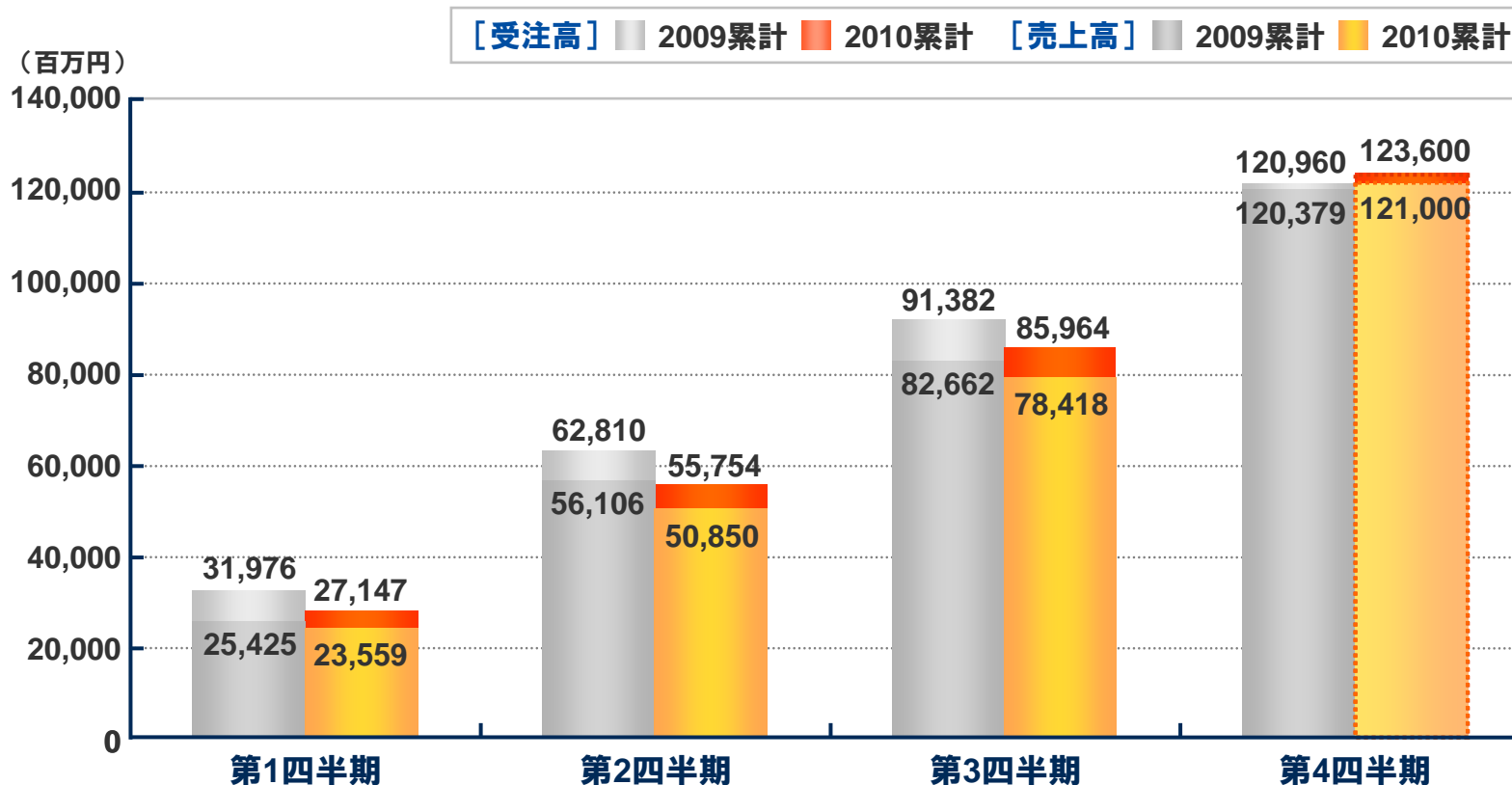
大明株式会社

1. 概況

	対前期比			対通期見通し		(単位:百万円)	
	2009. 3	2010. 3		2010. 3		2009. 3	
	3Q実績 (a)	3Q実績 (b)	増減率 (b)-(a)/(a)	見通し (d)	進捗率 (b)/(d)	実績 (e)	進捗率 (a)/(e)
受注高	91,382	85,964	△5.9%	123,600	69.6%	120,960	75.5%
売上高	82,662	78,418	△5.1%	121,000	64.8%	120,379	68.7%
完成工事総利益 (完成工事総利益率)	11,461 (13.9%)	9,492 (12.1%)	△17.2%	15,700 (13.0%)	60.5%	16,175 (13.4%)	70.9%
販売費・一般管理費	6,890	6,850	△0.6%	9,700	70.6%	9,250	74.5%
営業利益 (営業利益率)	4,571 (5.5%)	2,641 (3.4%)	△42.2%	6,000 (5.0%)	44.0%	6,924 (5.8%)	66.0%
経常利益 (経常利益率)	4,641 (5.6%)	2,766 (3.5%)	△40.4%	6,150 (5.1%)	45.0%	7,018 (5.8%)	66.1%
四半期(当期)純利益 (四半期(当期)純利益率)	2,501 (3.0%)	1,444 (1.8%)	△42.3%	3,450 (2.9%)	41.9%	3,852 (3.2%)	64.9%

2. 四半期ごとの業績の推移・見通し【受注高・売上高】

※ 第4四半期の破線は予想値です。

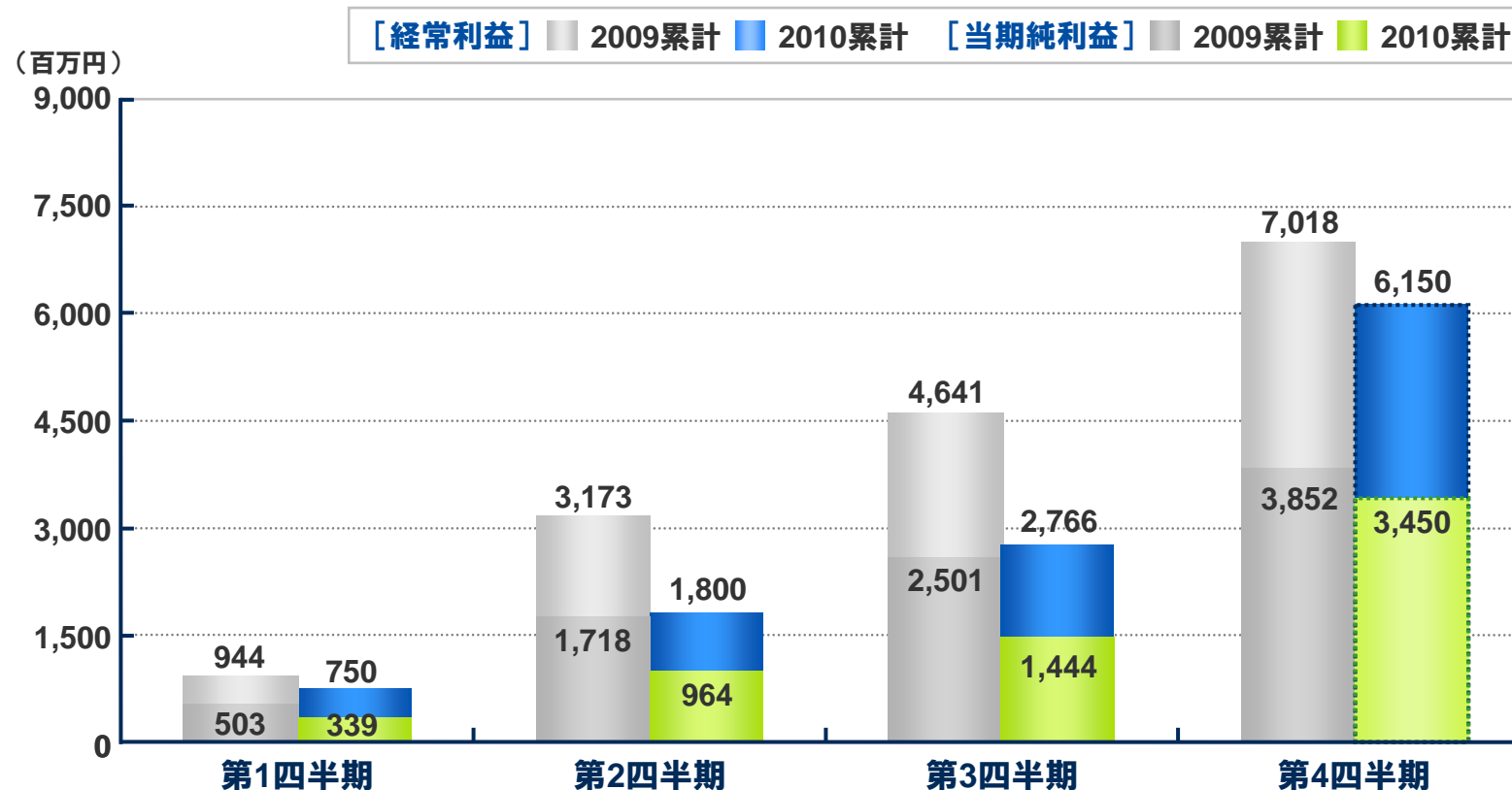


	受注高				
	2009累計	31,976 (26.4%)	62,810 (51.9%)	91,382 (75.5%)	120,960 (100%)
	2010累計	27,147 (22.0%)	55,754 (45.1%)	85,964 (69.6%)	123,600 (予)(100%)
	売上高				
	2009累計	25,425 (21.1%)	56,106 (46.6%)	82,662 (68.7%)	120,379 (100%)
	2010累計	23,559 (19.5%)	50,850 (42.0%)	78,418 (64.8%)	121,000 (予)(100%)

※ ()は、期末および期末見通しに対する進捗率

3. 四半期ごとの業績の推移・見通し【経常利益・当期純利益】

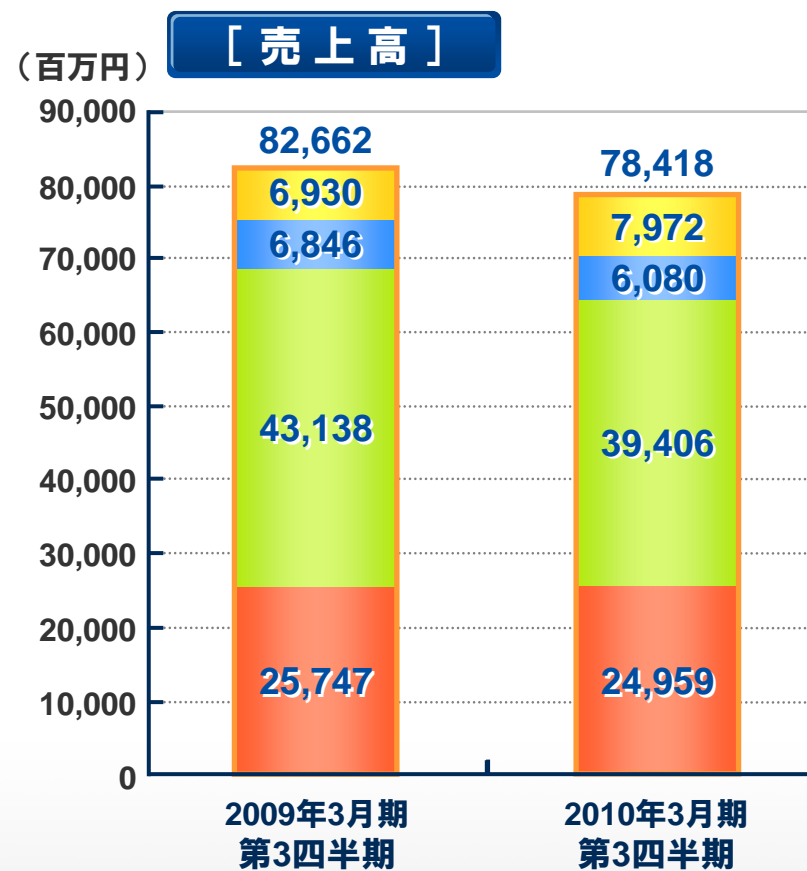
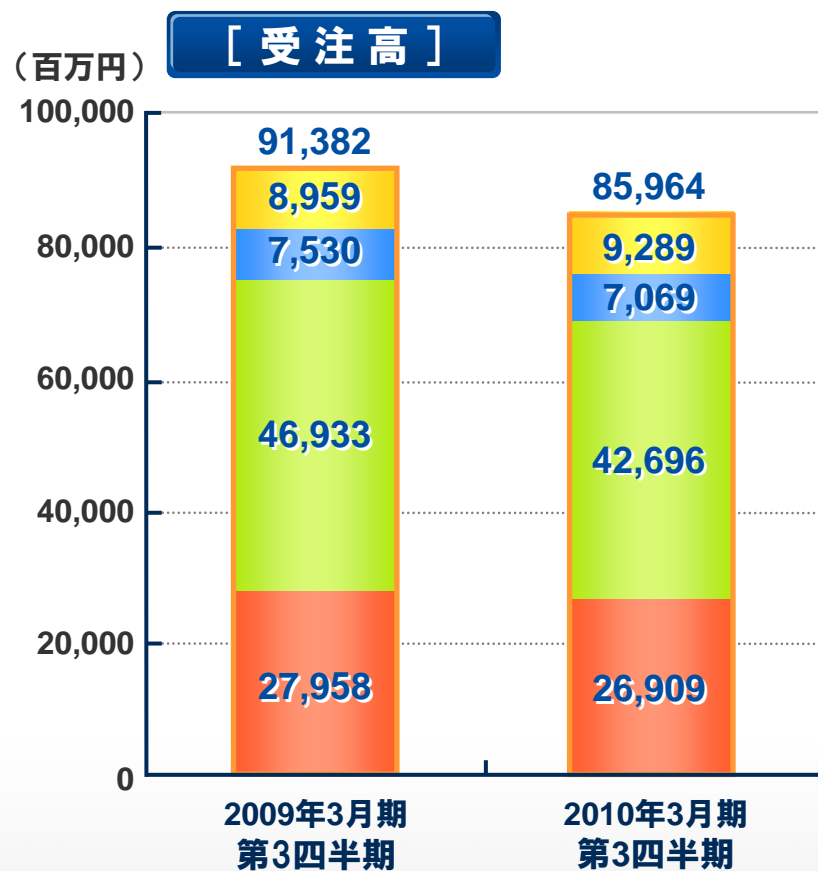
※ 第4四半期の破線は予想値です。



経常利益	2009累計	944 (13.5%)	3,173 (45.2%)	4,641 (66.1%)	7,018 (100%)
	2010累計	750 (12.2%)	1,800 (29.3%)	2,766 (45.0%)	6,150 (予) (100%)
当期純利益	2009累計	503 (13.1%)	1,718 (44.6%)	2,501 (64.9%)	3,852 (100%)
	2010累計	339 (9.8%)	964 (27.9%)	1,444 (41.9%)	3,450 (予) (100%)

※ ()は、期末および期末見通しに対する進捗率

4. 事業種別 受注高・売上高



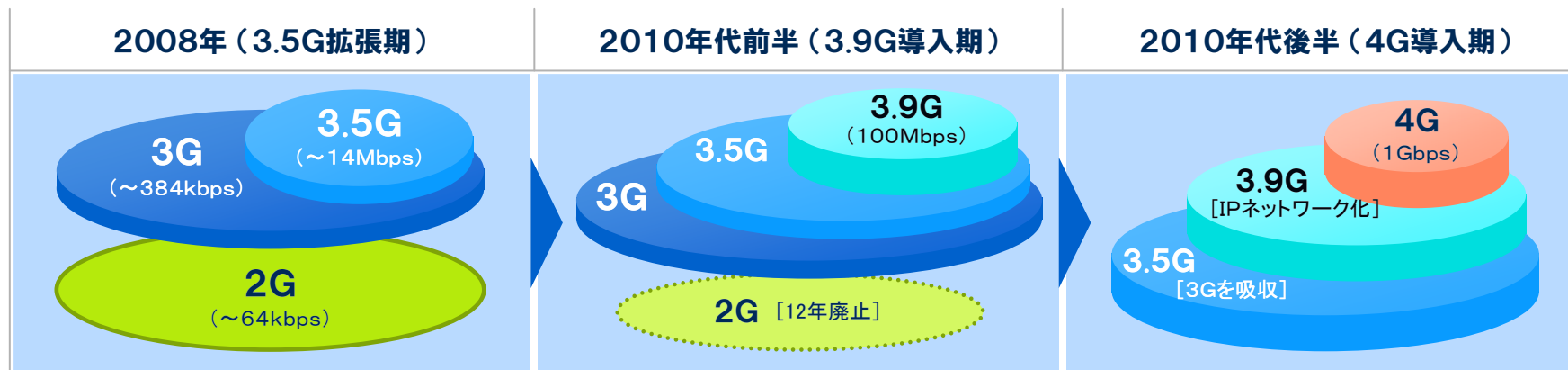
5. 参考(1) 今後の光・NGNの展開

● 光・NGNの展開

- NGN提供エリアの拡大
- NGNを中心としたサービス展開(ビジネス向け、ホーム向け)
- 光の映像サービス市場の開拓(ひかりTV、フレッツ・テレビ)
- マンションの各部屋に直接光ケーブルを引き込み、NGN・光化を推進

2008年度	2009年度	2010年度	2011年度	2012年度
<p>NGNサービスの商用化 (08年3月)</p> <p>アプリケーション プロバイダ等との 連携によるサービス創造</p>	<p>映像サービス市場の開拓</p> <p>固定／移動ともに フルIPネットワーク 基盤を構築 (サービス融合の基盤確立)</p>	<p>ブロードバンドゼロ地域の解消</p> <p>サービス融合の本格化</p>	<p>ブロードバンド・ ユビキタスサービスの 本格展開</p>	
<ul style="list-style-type: none"> ● 8月～9月 東京23区 横浜市 千葉市 埼玉市 ● 10月 大阪 		<ul style="list-style-type: none"> ● NGNを既存フレッツ光の提供エリアの約9割の世帯、事業所で利用可能 	<ul style="list-style-type: none"> ● NGNを既存フレッツ光の提供エリアの全域に拡大 ● スーパー3Gのサービス開始 	<ul style="list-style-type: none"> ● 既存IP網からNGNへのマイグレーション完了

5. 参考(2) 今後のモバイルネットワークの展開



	2008年 (3.5G拡張期)	2010年代前半 (3.9G導入期)	2010年代後半 (4G導入期)	
ドコモ W-CDMA (55百万契約)	HSPA 800M オーバーレイ	LTE (10.12予定) エージェントサービス	LTE 人口カバー率 50% (15.03まで)	大明の提供する エンジニアリング 置局・折衝 設計・建設 保守・運用 品質調査 エリア最適化
au CDMA2000 (31百万契約)	1x EV-DO (Rev.A)	WiMAX 09.7 LTE (12.12予定) WiMAX 人口カバー率90% (13.3) 首都圏、京阪神、名古屋	4G IMT-Advanced	
イーモバイル W-CDMA (151万契約)	サービス開始 エリア拡大 (人口カバー率90%)	eHSPA LTE DC-HSDPA		
ソフトバンク モバイル W-CDMA (21百万契約)	ボーダフォンよりライセンス継承 ベンダーとのパートナーシップ	LTE (11.7予定) DC-HSDPA		